


 **SANOK RUBBER**


 **SANOK RUBBER**

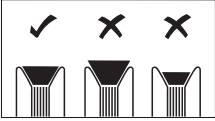
Sanok Rubber Company S.A.
Poland, 38-500 Sanok, ul. Przemyska 24
tel.: +48 13 46 54 444
e-mail: kontakt@sanokrubber.pl

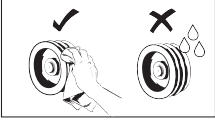
www.sanokrubber.pl

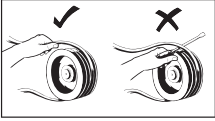


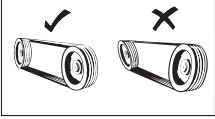
- 

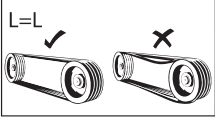
Przestrzegaj zaleceń producenta
Follow the manufacturer's guidelines
Соблюдай рекомендации производителя
Дотримуйся рекомендацій виробника
- 

Kontroluj napiąg pasów
Control a tension of the belts
Контролируй натяжение ремня
Контролюй натяг пасу
- 

Używaj właściwych kół pasowych
Use the suitable pulleys
Используй соответствующие шкивы
Використовуй відповідні шківы
- 

Dbaj o czystość przekładni
Keep the drive clean
Ухаживай за чистой передачей
Доглядай за чистотою всього приводу
- 

Wymieniaj pasy ręcznie
Install the belts manually
Меняй ремни вручную
Замінюй паси вручну
- 


Dbaj o stan przekładni
Take care of a technical condition of the drive
Забейся о состоянии передачи
Дбай за станом приводу
- 


Stosuj zespoły pasów w przekładniach wielopasowych
Use set of belts in multiple-belt drives
Применяй комплекты ремней в много-ременных передачах
Примінують комплектні паси в блочних передачах

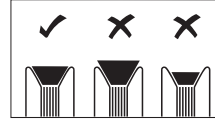
Niniejsze informacje nie zwalniają z obowiązku stosowania się do zdrowego rozsądku w użytkowaniu maszyn i urządzeń oraz przepisów BHP.

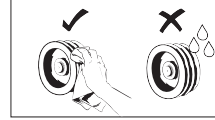
Despite the given information, the rules of common sense and work safety regulations still must be followed while handling machinery and equipment.

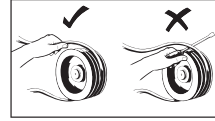
Дана інформація не віднімає обов'язки примінення здорового глузду при використанні машин і обладнання та правил техніки безпеки.

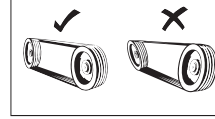
- 

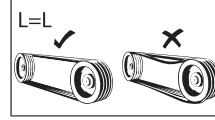
Beachten Sie den Anweisungen des Herstellers
Urmați ghidul oferit de producător
Suivez les recommandations du fabricant
Observa las prescripciones del productor
- 

Kontrollieren Sie die Riemenvorspannung
Controlați tensiunea curelei
Contrôlez la tension des courroies
Verifica la tension de las correas
- 

Verwenden Sie die richtige Scheiben
Folosiți folia corespunzătoare
Utilisez les poulies appropriées
Eemplea convenientes poleas
- 

Sorgen Sie für der Antrieb sauber
Mențineți transmisia curată
Veillez à la propreté de la transmission
Cuida de la limpieza del engranaje
- 

Montieren Sie die Keilriemen mit der Hand
Înlocuiți curelele cu mâna
Remplacez les courroies à la main
Vuelva a cambiar las correas a mano
- 

Sorgen Sie für den technischen Zustand von der Antrieb
Verificați starea tehnică a transmisiei
Surveillez l'état technique d'une transmission
Cuida el estado de la transmisión
- 

Verwenden Sie Riemensatz in mehrrollige Antriebe
Folosiți set de curele pentru folii multiple
Utilisez les jeux de courroies dans les transmissions multi-courroies
Aplica los conjuntos de correas en multicorreas transmisión

Diese Informationen entlassen Sie nicht von der Zurechnungsfähigkeit, Arbeitsschutz und Arbeitshygiene befolgen wenn Sie die Maschinen und die Vorrichtungen benutzen.

Cu toate aceste informatii oferite, in timpul manipularii echipamentelor, trebuie să se respecte securitatea in muncă.

La présente information n'exempte pas l'utilisateur de travailler avec bon sens sur les machines et les équipements et de suivre les règles de sécurité.